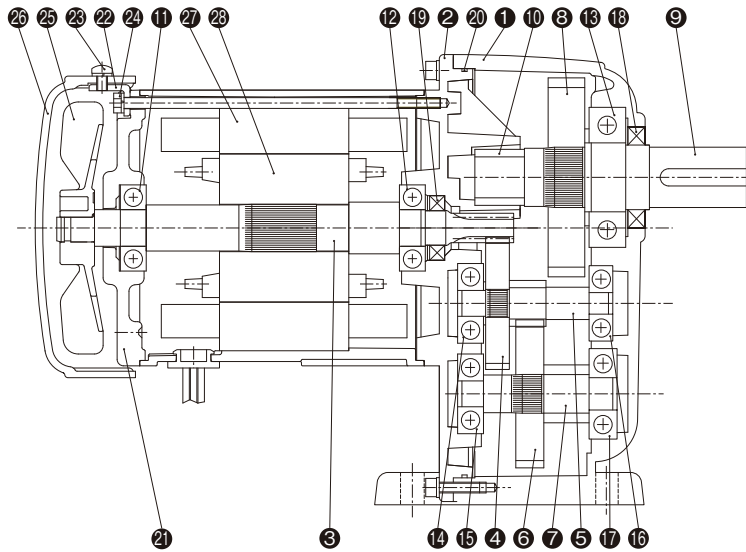


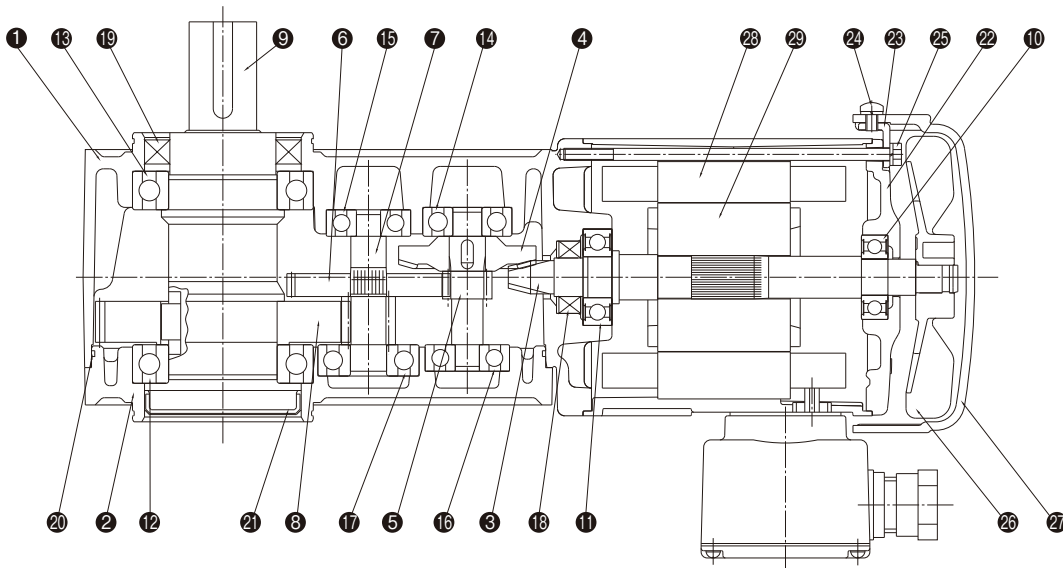
機構図と銘板 0.1kW~0.4kW

平行軸



- | | | | | | |
|----------|----------|---------|----------|-------------|----------|
| ① ケース | ⑥ 2軸ギア | ⑪ ベアリング | ⑮ ベアリング | ⑳ モーターブラケット | ㉔ ファンカバー |
| ② ブラケット | ⑦ 2軸ピニオン | ⑫ ベアリング | ⑯ ベアリング | ㉑ ステア | ㉕ 固定子 |
| ③ 入力軸 | ⑧ 出力軸ギア | ⑬ ベアリング | ⑰ オイルシール | ㉒ 取付ネジ | ㉖ 回転子 |
| ④ 1軸ギア | ⑨ 出力軸 | ⑭ ベアリング | ⑱ オイルシール | ㉓ 通しボルト | |
| ⑤ 1軸ピニオン | ⑩ メタル | ⑰ ベアリング | ㉔ Oリング | ㉕ ファン | |

直交軸(中実軸タイプ)

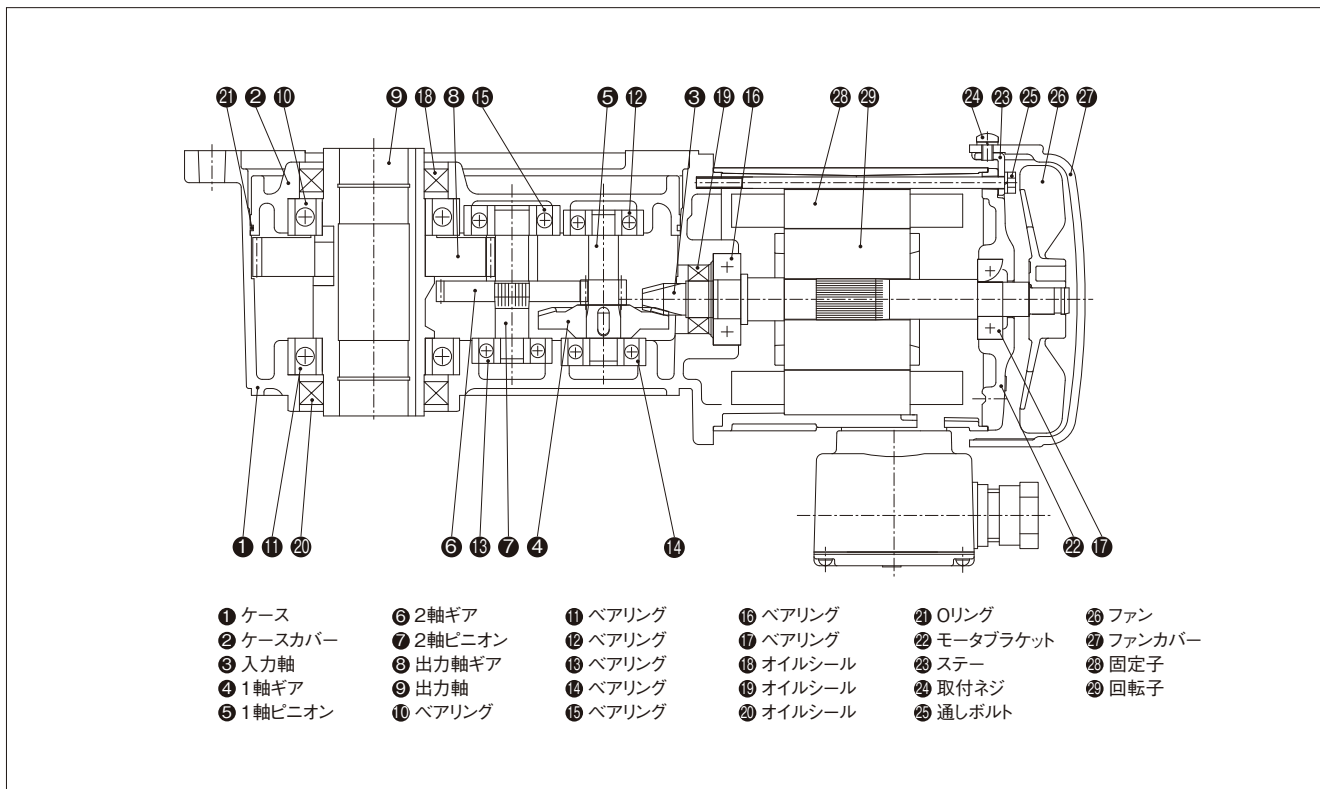


- | | | | | | |
|----------|----------|---------|----------|-------------|----------|
| ① ケース | ⑥ 2軸ギア | ⑪ ベアリング | ⑮ ベアリング | ㉑ シールキャップ | ㉔ ファン |
| ② ケースカバー | ⑦ 2軸ピニオン | ⑫ ベアリング | ⑯ ベアリング | ㉒ モーターブラケット | ㉕ ファンカバー |
| ③ 入力軸 | ⑧ 出力軸ギア | ⑬ ベアリング | ⑰ オイルシール | ㉓ ステア | ㉖ 固定子 |
| ④ 1軸ギア | ⑨ 出力軸 | ⑭ ベアリング | ⑱ オイルシール | ㉔ 取付ネジ | ㉗ 回転子 |
| ⑤ 1軸ピニオン | ⑩ ベアリング | ⑰ ベアリング | ㉔ Oリング | ㉕ 通しボルト | |

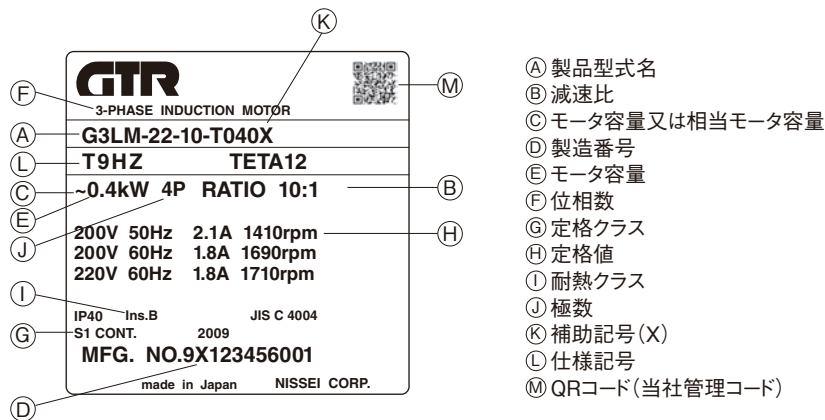
平行軸
性能表/寸法図
ギアモータ
ブレーキ付
防水・屋外
ギアモータ
ブレーキ付
クラッチ/
ブレーキ付
ギアモータ
減速機
(両軸型)
S型減速機
防爆形
直交軸
性能表/寸法図
ギアモータ
ブレーキ付
防水・屋外
ギアモータ
ブレーキ付
クラッチ/
ブレーキ付
ギアモータ
減速機
(両軸型)
S型減速機
防爆形
中空軸
中実軸
性能表/寸法図
ギアモータ
ブレーキ付
防水・屋外
ギアモータ
ブレーキ付
減速機
(両軸型)
S型減速機
防爆形
同心中空軸
同心中実軸
性能表/寸法図

技術資料
規格モータ
ご使用上
の注意
オプション
GT-STEP
インデックス
ギアモータ
KOMPASS
ギアボックス
価格表
選定
サービス
カタログ
申込書

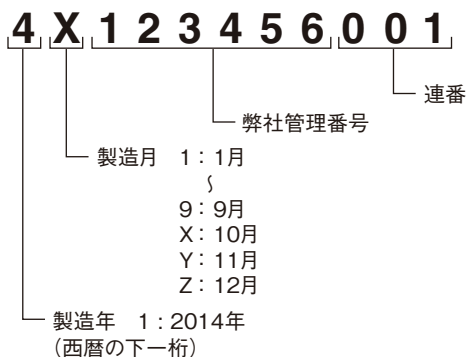
直交軸 (中空軸タイプ)



銘板の見方



製造番号の見方



平行軸
性能表/寸法図

ギアモーター
ブレーキ付

防水・屋外
ギアモーター
ブレーキ付

クラッチ/
ブレーキ付
ギアモーター

減速機
(両軸型)

S型減速機

防爆形

直交軸
性能表/寸法図

ギアモーター
ブレーキ付

防水・屋外
ギアモーター
ブレーキ付

クラッチ/
ブレーキ付
ギアモーター

減速機
(両軸型)

S型減速機

防爆形

中空軸
中実軸

性能表/寸法図

ギアモーター
ブレーキ付

防水・屋外
ギアモーター
ブレーキ付

減速機
(両軸型)

S型減速機

防爆形

同心中空軸
同心中実軸

性能表/寸法図

ギアモーター
ブレーキ付

防水・屋外
ギアモーター
ブレーキ付

減速機
(両軸型)

S型減速機

防爆形

技術資料

規格モーター

ご使用上の注意

オプション

GT-STEP
インデックス
ギアモーター

KOMPASS
ギアボックス

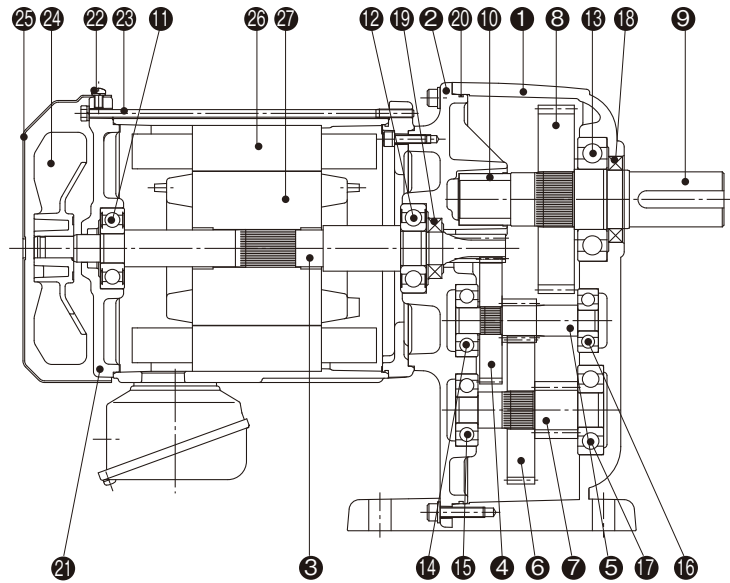
価格表

選定
サービス

カタログ
申込書

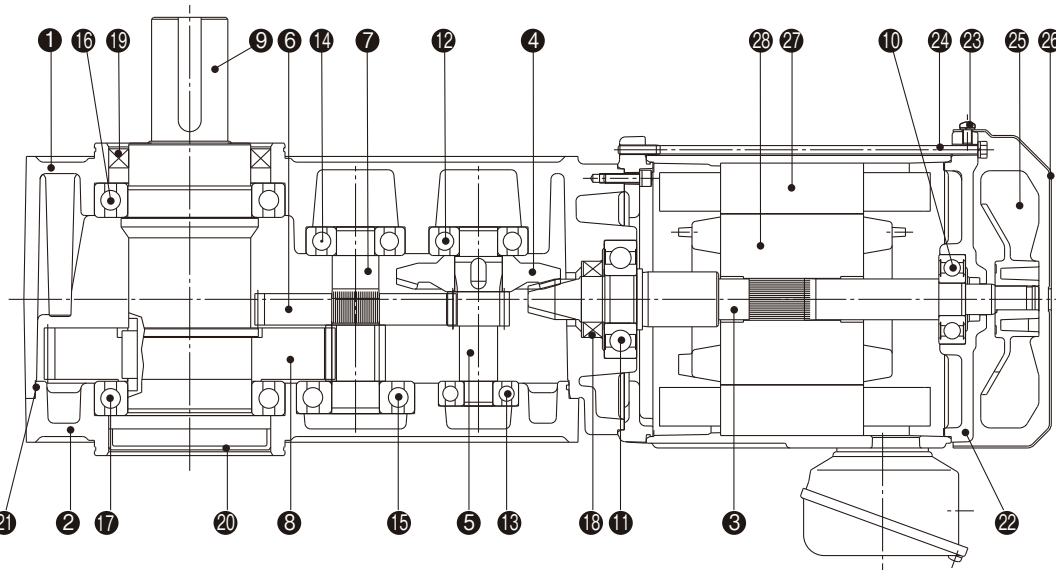
機構図と銘板 IE3 0.75kW~2.2kW

平行軸



- | | | | | | |
|----------|----------|---------|----------|------------|-------|
| ① ケース | ⑥ 2軸ギア | ⑪ ベアリング | ⑬ ベアリング | ⑰ モータブラケット | ⑳ 固定子 |
| ② ブラケット | ⑦ 2軸ピニオン | ⑫ ベアリング | ⑭ ベアリング | ⑱ 取付ネジ | ㉑ 回転子 |
| ③ 入力軸 | ⑧ 出力軸ギア | ⑬ ベアリング | ⑮ オイルシール | ㉒ 通しボルト | |
| ④ 1軸ギア | ⑨ 出力軸 | ⑭ ベアリング | ⑯ オイルシール | ㉓ ファン | |
| ⑤ 1軸ピニオン | ⑩ メタル | ⑮ ベアリング | ㉐ Oリング | ㉔ ファンカバー | |

直交軸(中実軸タイプ)



- | | | | | | |
|----------|----------|---------|-----------|------------|----------|
| ① ケース | ⑥ 2軸ギア | ⑪ ベアリング | ⑬ ベアリング | ⑰ Oリング | ㉑ ファンカバー |
| ② ケースカバー | ⑦ 2軸ピニオン | ⑫ ベアリング | ⑭ ベアリング | ⑱ モータブラケット | ㉒ 固定子 |
| ③ 入力軸 | ⑧ 出力軸ギア | ⑬ ベアリング | ⑮ オイルシール | ㉓ 取付ネジ | ㉑ 回転子 |
| ④ 1軸ギア | ⑨ 出力軸 | ⑭ ベアリング | ⑯ オイルシール | ㉔ 通しボルト | |
| ⑤ 1軸ピニオン | ⑩ ベアリング | ⑮ ベアリング | ㉐ シールキャップ | ㉕ ファン | |

平行軸
性能表/寸法図
ギアモータ
ブレーキ付
防水・屋外
ギアモータ
ブレーキ付
クラッチ/
ブレーキ付
ギアモータ
減速機
(両軸型)
S型減速機
防爆形
直交軸
性能表/寸法図
ギアモータ
ブレーキ付
防水・屋外
ギアモータ
ブレーキ付
クラッチ/
ブレーキ付
ギアモータ
減速機
(両軸型)
S型減速機
防爆形
中空軸
中実軸
性能表/寸法図
ギアモータ
ブレーキ付
防水・屋外
ギアモータ
ブレーキ付
減速機
(両軸型)
S型減速機
防爆形
同心中空軸
同心中実軸
性能表/寸法図

技術資料
規格モータ
ご使用上
の注意
オプション
GT-STEP
インデックス
ギアモータ
KOMPASS
ギアボックス
価格表
選定
サービス
カタログ
申込書

