ブレーキ付ギアモータ結線図

■C型ターミナルボックス（三相）

結線	三相
交流切り（B）	標準電圧／倍電圧  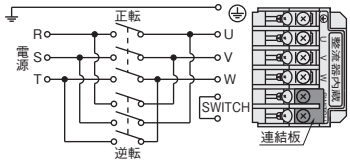
直流切り	標準電圧／倍電圧  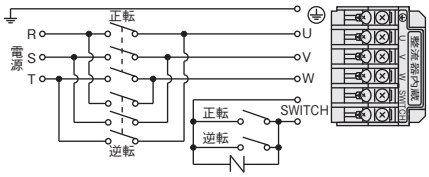
交流切り（A） 特注仕様	標準電圧  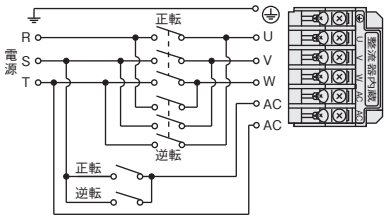
	倍電圧  モータ200V端子 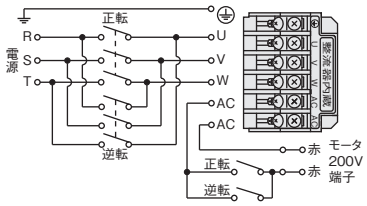
整流器別置 特注仕様	標準電圧  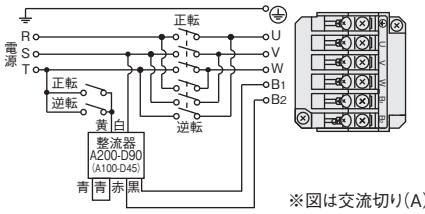 ※図は交流切り(A)を示します。
	倍電圧  モータ200V端子 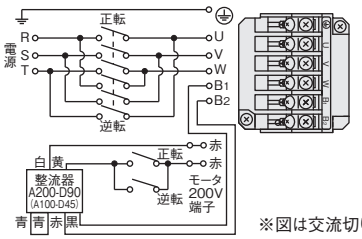 ※図は交流切り(A)を示します。

-N- : 保護素子（オプション）

■C型ターミナルボックス（単相）

結線	単相
交流切り（B）	標準電圧／倍電圧  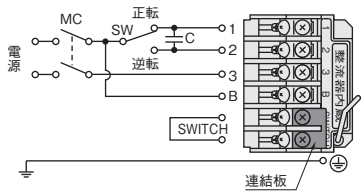
直流切り	標準電圧／倍電圧  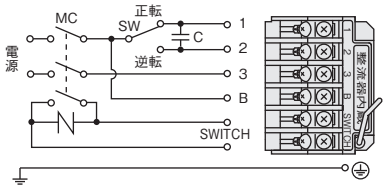
交流切り（A）	標準電圧／倍電圧  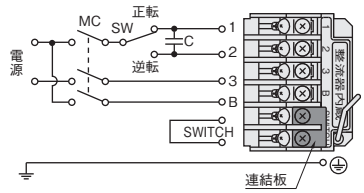

SW：正逆転切替スイッチ　C：コンデンサ　MC：電磁接触器　-N-：保護素子（オプション）

注1. 上下運動（昇降用）で使用される場合は直流切りを採用してください。
注2. 直流切り結線の場合、接点間に保護素子（オプション）を接続してください。保護素子（オプション）はP.553をご参照ください。
注3. 直流切り結線を採用された場合、誘導負荷（直流コイル）を遮断するためDC110V、接点定格DC13級における接点容量の接触器をご使用ください。
詳細はお問い合わせください。
※接点定格DC13級は、コイル負荷に適用する場合のJIS C 8201-5-1（低圧開閉装置および制御装置）の種別です。
注4. 整流器にはダイオードが組み込んでありますので結線間違いなどによりショートさせますと、使用不可能となりますので、ご注意ください。
注5. 三相倍電圧および220Vを超える特殊電圧の結線方法は、モータより200V端子（赤色リード線）が別に取り出してありますので、この200V端子と整流器のリード線（白・黄/AC端子）を接続してください。
但し、インバータを使用される場合、モータから出ている200V端子は使用できません。
また、インバータを使用される場合の結線および注意事項はP.555をご参照ください。